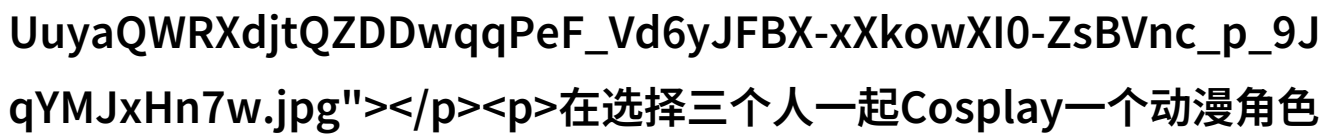


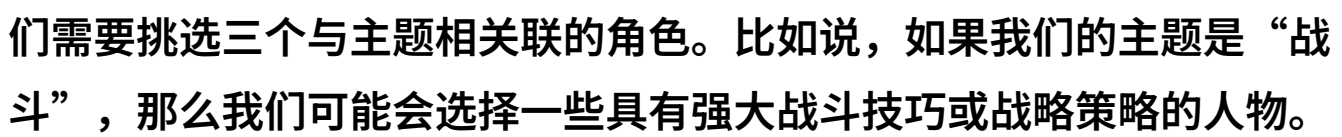
动漫角色皮肤更换三人组合的Cosplay技巧

如何选择合适的动漫角色？

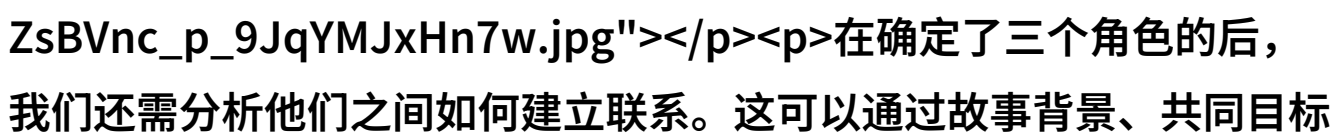


在选择三个人一起Cosplay一个动漫角色时，我们首先需要考虑的是这些角色的性格和背景是否相符。例如，如果我们想要打造一组紧密团队合作的角色，那么每个角色的能力和特点就应该能够互补。如果是要表现出领导力或者某种特殊技能，同样需要确保每个角色的定位清晰。

选取三个符合主题的角色

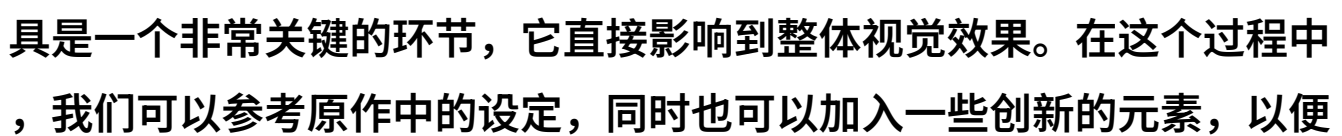

接下来，我们需要挑选三个与主题相关联的角色。比如说，如果我们的主题是“战斗”，那么我们可能会选择一些具有强大战斗技巧或战略策略的人物。而如果我们主题是“探险”，则应寻找那些经常参与冒险、具有勇气和好奇心的人物。

分析他们之间的关系




在确定了三个角色的后，我们还需分析他们之间如何建立联系。这可以通过故事背景、共同目标或者历史事件来实现。这种联系不仅能增强观众对Cosplay场景的认可，还能让整个群体更加统一协调。

设计服装与道具



设计服装与道具是一个非常关键的环节，它直接影响到整体视觉效果。在这个过程中，我们可以参考原作中的设定，同时也可以加入一些创新的元素，以便展现出独特性的同时，也保持了原作风格的一致性。此外，对于道具来说，既要真实又要易于操作，以确保演出流畅无误。

练习舞台布置及灯光设计


舞台布置以及灯光设计也是不可忽视的一个环节，它们能

够极大地提升整个表演的情感氛围和视觉冲击力。在这里，可以借鉴专业剧院或音乐会中的经验，将空间有效利用起来，使得观众能够从多个角度欣赏到精彩绝伦的表演，并且通过恰当使用色彩等手段，营造出最佳观看氛围。

三人组合Cosplay技巧展示

最后，在实际展示之前，最重要的是练习！通过不断地模拟各种情境，让每个人都熟悉自己的部分，以及如何将所有元素融为一体。例如，当涉及到团队合作时，每个人都应该知道自己在团队中的位置，以及如何根据情况迅速调整策略。只有这样，一场完美无瑕、三人组合COSPLAY才能成功完成，而这正是“三个一起我是怎么C你的动漫”所追求的心理活动过程：创意、合作、执行，这三者交织成了一幅生动活泼的情境画卷。

[下载本文pdf文件](/pdf/579598-动漫角色皮肤更换三人组合的Cosplay技巧.pdf)