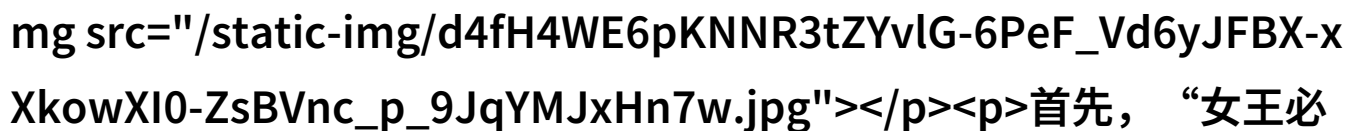
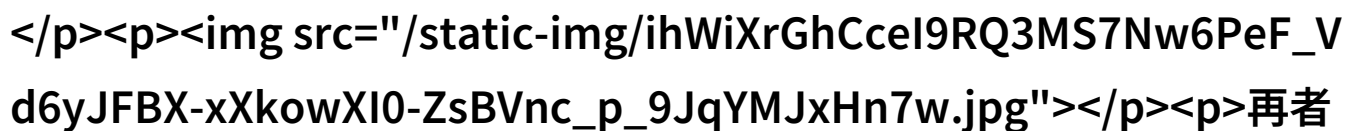


# 女王的棋局探秘必下之谜

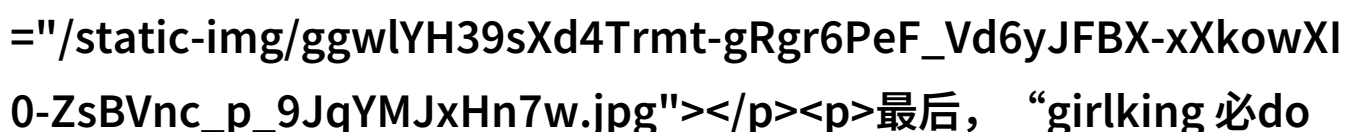
在国际象棋中，女王被视为最强大的棋子之一，她的移动范围广泛，可以横向、纵向或斜向前后任意多步。然而，即使是如此强大的棋子，也有其必然下一步的规律，这就是所谓的“女王必下”。

首先，“女王必下”通常指的是在某些特定的局面中，女王有一个唯一合理的走法，而这个走法几乎不容置疑。这可能是因为对手已经放弃了很多重要的空间，使得女王只能按照一定模式发展；或者是由于己方其他棋子的布局要求必须配合。

其次，“女王必下”的出现往往意味着游戏即将进入紧张和关键阶段。在这一阶段，对手如果不能有效应对，可能会导致整个局面的失衡，从而给对方带来巨大的优势。因此，在这种情况下，对手需要仔细分析并制定相应策略，以阻止敌方女王实现她的计划。

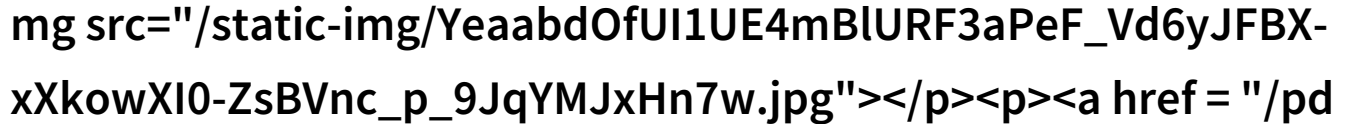
再者，“女王必下”并不总是能够决定胜负，有时候它只是一个转折点，让双方都有机会重新调整战术和战略。正确地处理这一时刻，不仅要看对抗中的具体情形，还要考虑整盘棋的手感和预测未来可能出现的情况。

此外，如果说“女王必下”是一种逻辑上的压力，那么另一方面也存在心理层面的考量。在比赛中，当一位选手意识到自己的位置处于劣势，并且无法避免“必须走”的局面时，他们的心理状态可能会受到影响，从而影响决策质量甚至造成心理失误。

最后，“girlking 必down”也是教学上的宝贵资源。通过分析不同类型的情境以及如何应对这些情境，可以帮助学习者理解更深层次的战术原则和实践技巧。此外，它还可以作为一种训练工具，用来提高学生识别潜在威胁并采取行动能力，以及快速反应与适应变化能力。

综上所述，“girlking

必down”是一个复杂而微妙的问题，其解决方案既涉及理论知识，又关乎实践操作。而对于那些追求卓越、不断探索新方法的选手来说，无论是在比赛场上还是在研究角落，都值得深入思考和探讨。



[下载本文pdf文件](/pdf/475163-女王的棋局探秘必下之谜.pdf)