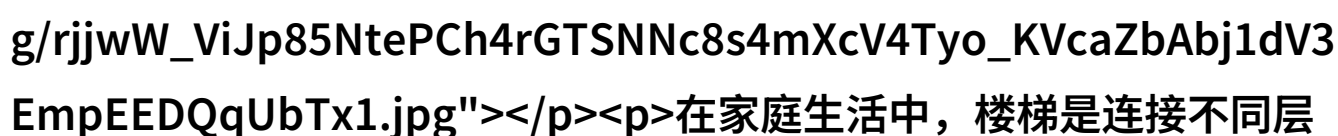


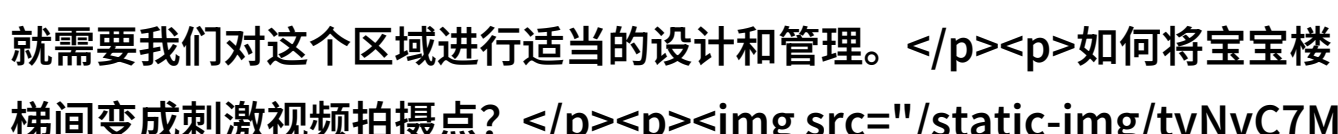
宝宝楼梯间刺激视频拍摄技巧家居安全隐

为什么宝宝楼梯间做好刺激视频？

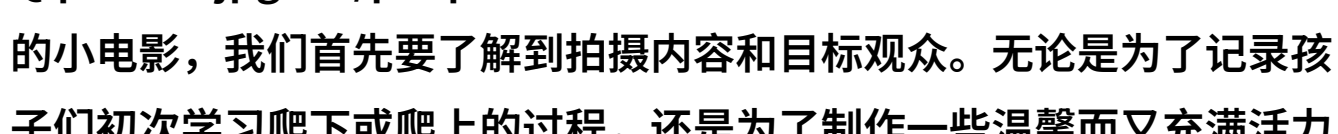
在家庭生活中，楼梯是连接不同层次空间的重要通道，它不仅承载着日常的往来，还承担着安全保障的重任。尤其对于那些有小孩的家庭来说，楼梯更像是家中的“危险地带”。

因为孩子们总是充满好奇心，对于他们来说，楼梯就是一个探索和冒险的场所。而作为父母，我们必须确保宝宝在楼梯上能够安全行走，这就需要我们对这个区域进行适当的设计和管理。

如何将宝宝楼梯间变成刺激视频拍摄点？

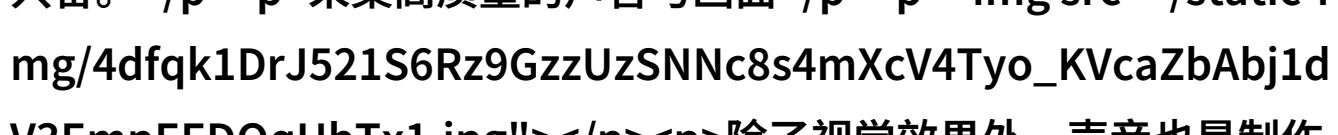
想要将宝宝楼梯间转化为一段刺激但又安全的小电影，我们首先要了解到拍摄内容和目标观众。无论是为了记录孩子们初次学习爬下或爬上的过程，还是为了制作一些温馨而又充满活力的家庭影片，都需要考虑到角度、光线以及故事性等多个方面。这里有几条基本原则可以遵循：保持镜头稳定，不要过快移动；使用自然光或者柔和的人工灯光；尽量捕捉孩子们的情感表达，比如惊喜、害怕或者兴奋。

采集高质量的声音与画面

除了视觉效果外，声音也是制作出高质量视频不可或缺的一部分。在录制时，可以使用专业的麦克风来捕捉周围环境的声

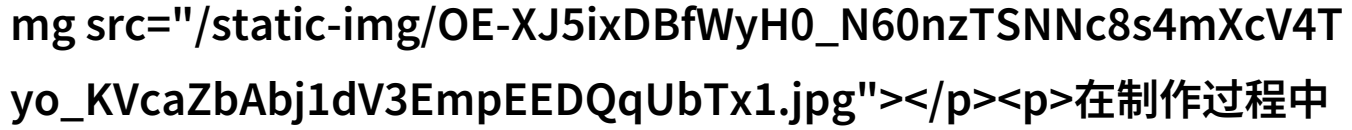
音，以及孩子们发出的笑声、呼吸声等细微动作。如果是在室内，可以关闭不必要的声音源，比如电视机或者空调，以减少干扰音。同时，要注意画面的清晰度，用高清摄像机进行拍摄，并且避免出现明显的人工光晕。

操作技巧与创意构思

如果你想让你的视频更加引人入胜，那么一定要有一些创意构思。在拍摄时，你可以尝试

不同的视角，比如从侧面看，或许从上方俯瞰，从此可见更多新鲜事物。此外，也可以加入一些特效，如慢动作或者倒放镜头，使得整体节奏感增强，让观看者感觉更加沉浸其中。此外，如果你会编舞，也可以尝试通过音乐伴随来增加戏剧性。

****处理挑战与风险**



在制作过程中，有时候可能会遇到一些难以预料的情况，比如孩子突然哭泣或是不听话。这时候，最重要的是保持冷静，不要急于求成，而应该及时调整策略。如果事情发展得出了乎计划之外，可以选择暂停并重新开始。但也不能忽视了儿童的心理健康问题，在没有必要的情况下不要持续压力测试儿童，让他们感到疲惫或沮丧。

****后期编辑与发布**

完成拍摄之后，将所有素材导入后期编辑软件进行剪辑。一切都应基于给定的主题，即使是一部简单的小短片，也应该有一定的逻辑结构和情感共鸣。当剪辑完成后，再添加字幕、音乐甚至特效，使整个作品既生动又吸引人目光。最后上传至社交媒体平台，如YouTube、Instagram等，让世界看到你的艺术品。

每一次准备好了去捕捉那一刻美丽瞬间的时候，无论结果如何，每个人都会成为那个特别的时候的一部分，因为这是关于爱的一个永恒故事。不管是用手机还是相机，只要心存真挚，就能创造出令人难忘的情景，为未来的回忆添砖加瓦。在这份旅程里，每一次点击按钮都是向未来致敬的一种方式，它将永远留在记忆深处，一直到星河尽头。

[下载本文pdf文件](/pdf/383815-宝宝楼梯间刺激视频拍摄技巧家居安全隐患检测.pdf)